

Students,
to **find out** how much housing
aid you can claim go to caf.fr



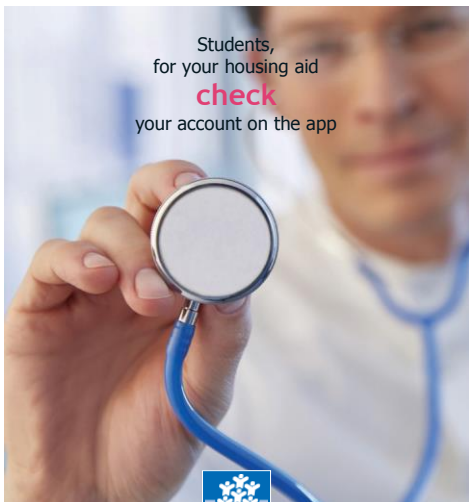
STUDENT HOUSING AID
It would be a shame to miss it!



Students,
for your housing aid
**submit an online
request** on caf.fr



STUDENT HOUSING AID
It would be a shame to miss it!



Students,
for your housing aid
check
your account on the app



STUDENT HOUSING AID
It would be a shame to miss it!



Students,
once you applied for housing aid,
there will be **2 months** before
receiving the initial payment



STUDENT HOUSING AID
It would be a shame to miss it!

YOUR STUDENT HOUSING AID FOR FALL 2018

For students in Crous-run accommodation (on - or off- campus)

You are a student

You live in a Crous-run accommodation

You may be eligible for student housing aid

**APPLY FOR HOUSING AID ONLINE ON OUR WEBSITE
WWW.CAF.FR**

You need a French bank account in order to apply.

You will also need to provide us with:

- Your housing agreement
- Your bank details (Relevé d'identité bancaire: RIB)
- A proof of your total income in 2016

PLEASE NOTE

- Apply for housing aid as soon as you move in
- Your housing aid entitlement begins the month after you move in. For example, if you move into your accommodations in September and submit your application right away, you will be entitled to housing aid beginning in October. Your first payment will then be made between November 5th and November 10th.

September							October							November						
septembre							octobre							novembre						
lun.	mar.	mer.	jou.	ven.	sam.	dim.	lun.	mar.	mer.	jou.	ven.	sam.	dim.	lun.	mar.	mer.	jou.	ven.	sam.	dim.
1	2	3	4	5	6	7	29	30	1	2	3	4	5	27	28	29	30	31	1	2
8	9	10	11	12	13	14	6	7	8	9	10	11	12	3	4	5	6	7	8	9
15	16	17	18	19	20	21	13	14	15	16	17	18	19	10	11	12	13	14	15	16
22	23	24	25	26	27	28	20	21	22	23	24	25	26	17	18	19	20	21	22	23
29	30	1	2	3	4	5	27	28	29	30	31	1	2	24	25	26	27	28	29	30

You move in

Your housing aid entitlement begins

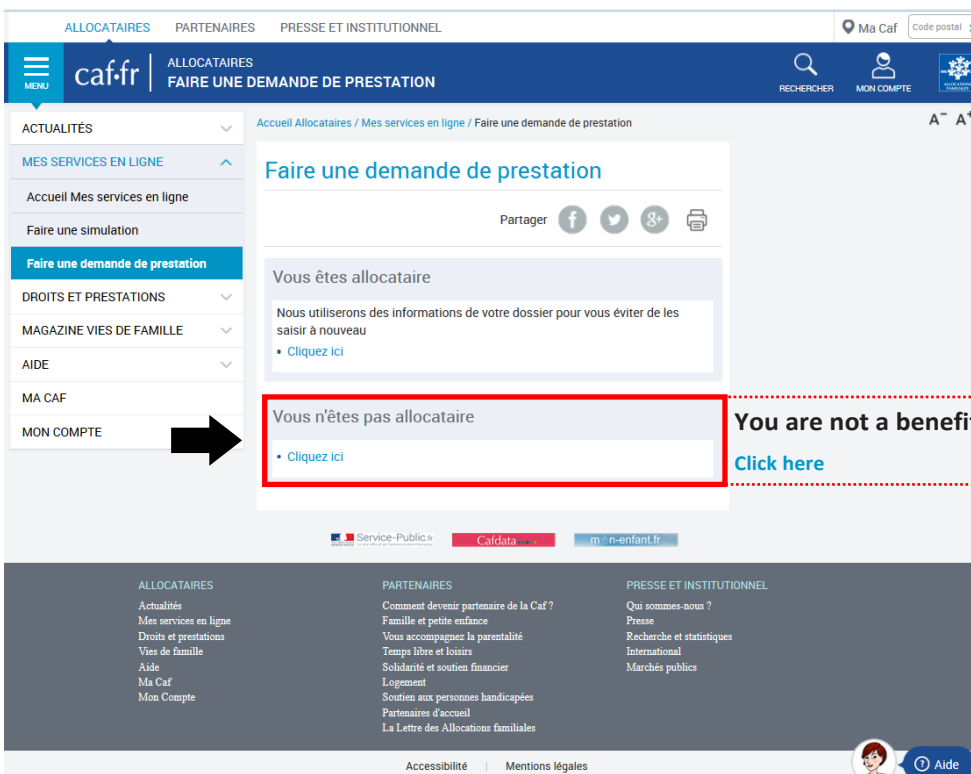
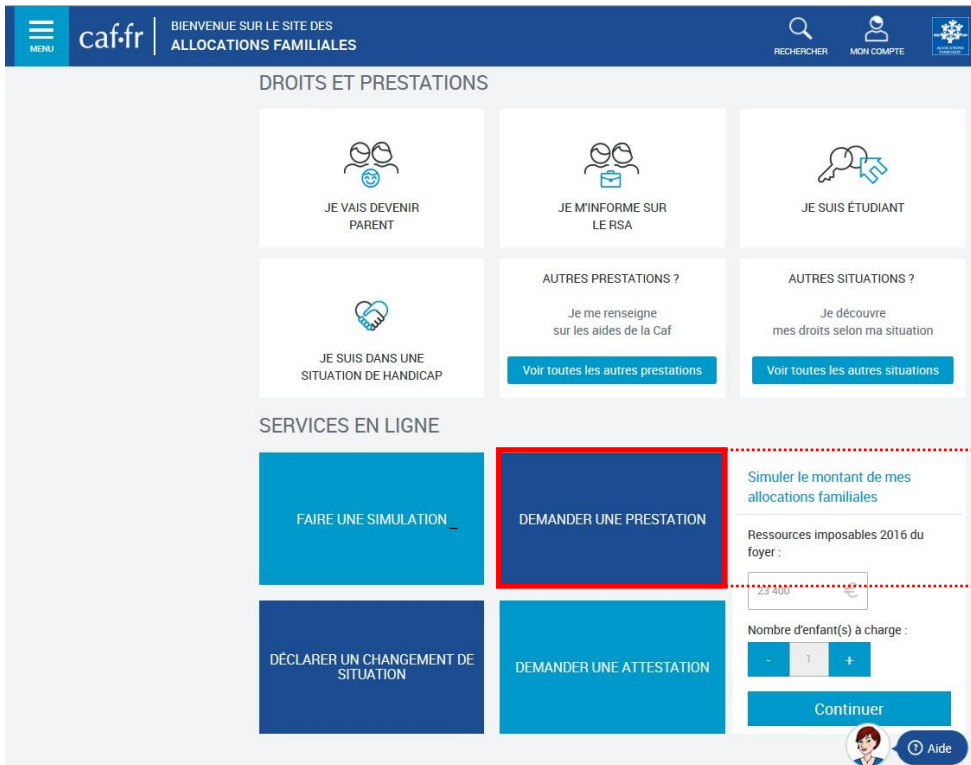
Your October housing aid payment

- If you need to provide documentary evidence, the list of required documents will appear on the last page of your online application.
- Before you begin your online application, you can estimate the amount of your student housing aid entitlement in the section "Les services en ligne: estimer vos droits" (online services: estimate your entitlement).

APPLY ONLINE IN A FEW EASY CLICKS ON WWW.CAF.FR

If you are already receiving other Caf benefits, go to the “Mon compte” (“my account”) area to apply.

If you are not receiving any other benefits:



ALLOCATAIRES PARTENAIRES PRESSE ET INSTITUTIONNEL

Ma Caf Code postal

MENU caf.fr MES SERVICES EN LIGNE FAIRE UNE DEMANDE DE PRESTATION

RECHERCHER MON COMPTE

Accueil / Mes services en ligne / Faire une demande de prestation

FAIRE UNE DEMANDE DE PRESTATION

Le logement >

Les enfants >

La séparation et le décès >

Le Rsa et la Prime d'activité >

La maladie et le handicap >

Les autres demandes >

Aide au logement

Si vous payez un loyer ou remboursez un prêt pour votre résidence principale et que vos ressources sont modestes, vous pouvez bénéficier de l'une des trois aides au logement : l'Aide personnalisée au logement (Apl), l'Allocation de logement familiale (Alf) ou l'Allocation de logement sociale (Als).

Selon votre situation, la Caf étudiera votre droit à l'une de ces trois aides.

Afin de connaître le montant potentiel de votre droit, nous vous invitons à effectuer une simulation.

[Simuler](#) **Faire la demande** **Click on "Make your request"**

Si vous avez déjà entamé cette démarche, vous pouvez :

[Reprendre la demande en cours](#)

- Prime de déménagement
- Demande de versement direct - Aide au logement
- Attestation de loyer ou résidence en foyer
- Certificat de prêt
- Prêt à l'amélioration de l'habitat

ALLOCATAIRES ACTUALITÉS

PARTENAIRES Comment devenir partenaire de la Caf ?

PRESSE-INSTITUTIONNEL Qui sommes-nous ?

Aide

YOUR ONLINE APPLICATION STEP BY STEP

Step 1: Eligibility criteria (“Conditions d’accès”)

Fill in the information about your accommodations

The screenshot shows the 'Conditions d'accès' step of the online application process. The breadcrumb trail is: Accueil > Mes services en ligne > Faire une demande de prestation > Demander l'aide au logement. The progress bar shows 'Conditions d'accès' as the current step, followed by 'Engagement', 'Saisie', and 'Fin'. A note states: 'Les champs précédés d'un astérisque (*) sont obligatoires'. The main heading is 'Demande d'aide au logement'. Under the heading, there are three radio button options: 'Locataire', 'Sous-locataire', and 'En cité universitaire, résidence pour étudiants, foyer...'. The third option is selected and highlighted with a red box. A black arrow points from this box to a text box on the right that says: 'Check the box “En cité universitaire, résidence pour étudiants, foyer ...” if you are in a CROUS-run student hall'. Below the options are 'Quitter' and 'Continuer' buttons. The footer includes logos for 'Service Public.fr', 'Cafdata', and 'm:n-enfant.fr'.

Step 2: Legal agreement (“Engagement”)

Read this agreement carefully

The screenshot shows the 'Engagement' step of the online application process. The breadcrumb trail is: Accueil > Mes services en ligne > Faire une demande de prestation > Demander l'aide au logement. The progress bar shows 'Engagement' as the current step, preceded by 'Conditions d'accès' and followed by 'Saisie' and 'Fin'. The main heading is 'Conditions d'utilisation du service en ligne et Protection des données personnelles'. Below the heading, there is a paragraph of text: 'Vous demandez à bénéficier d'une aide au logement et sauf situations particulières vous remplissez les conditions d'accès de la démarche en ligne. Votre Caf a besoin de connaître votre adresse mél, notamment pour vous contacter. La valeur juridique de cette démarche en ligne est la même que celle d'une déclaration papier. La déclaration en ligne est une déclaration sur l'honneur qui vous engage. - Vous certifiez que les renseignements saisis sont exacts. La loi punit quiconque se rend coupable de fraude ou de fausse déclaration (Articles L.114-9 - dépôt de plainte de la Caisse pouvant aboutir à : travail d'intérêt général, amende ou peine de prison, L. 114-17 du Code de la sécurité sociale - prononcé de pénalités-, articles 313-1 à 313-3, 441-1 et 441-6 du Code pénal). - Vous vous engagez à signaler immédiatement à votre Caisse tout changement intervenant dans votre situation (familiale, professionnelle...) ou dans celle de vos enfants. - Vous prenez connaissance que la Caf vérifie l'exactitude de cette déclaration (article L.114-19 du Code de la sécurité sociale). Vos droits concernant vos données personnelles Vos données personnelles sont traitées par votre Caf et par la branche Famille de la Sécurité sociale dans le cadre de la gestion de vos prestations, au titre des missions de service public dont est investie la Cnaf. Elles sont conservées dans ce téléservice le temps de leur prise en compte pour l'étude de votre demande. Certaines de ces informations peuvent être transmises à nos partenaires dans le cadre de nos missions (Caisses primaires d'assurance maladie, Pôle emploi, Conseil départemental, etc.). Conformément à la loi n°78-17 du 6 janvier modifiée, vous disposez d'un droit d'accès et de rectification de ces informations en vous adressant, par courrier postal accompagné d'une preuve d'identité, au directeur de votre Caf.' Below the text, there is a checkbox with the text 'J'ai pris connaissance des conditions d'utilisation du service et je les accepte.' which is checked and highlighted with a red box. A black arrow points from this box to a text box on the right that says: 'Do not forget to accept the conditions of access'. Below the checkbox is a 'Commencer' button. The footer includes logos for 'Service Public.fr', 'Cafdata', and 'm:n-enfant.fr'.

Step 3: Enter your information (“Saisie”)

ALLOCATAIRES PARTENAIRES PRESSE ET INSTITUTIONNEL

MENU caf·fr MES SERVICES EN LIGNE DEMANDER L'AIDE AU LOGEMENT

Accueil > Mes services en ligne > Faire une demande de prestation > Demander l'aide au logement

Conditions d'accès Engagement Saisie Fin

Les champs précédés d'un astérisque (*) sont obligatoires

Votre Etat Civil Personal Data

Indiquer l'état civil de la personne qui décide d'être allocataire (*responsable du dossier*)

* Sexe : Féminin Masculin

* Nom de famille :
(de naissance)

Nom d'usage (facultatif et s'il y a lieu) :
(du conjoint, ex-conjoint, père et/ou mère)

* Prénoms :
Dans l'ordre de l'état civil, séparés par une virgule

* Date de naissance :
Format JJ/MM/AAAA

* Lieu de naissance : Sélectionner

* Nationalité : Sélectionner

N° de Sécurité sociale :

Quitter Continuer plus tard Continuer

Social security number: do not change what is automatically implemented in this field

Service Public.fr Cafdata m·n-enfant.fr

- Fill in the required personal details information.
- Make sure to fill in your cell phone number in order to receive your password as soon as your application is complete.

TIP: You can save your application and come back to it later.

You will get an email with the number under which your application has been saved.

Quitter	Continuer plus tard	Continuer
Quit	Continue later	Continue

Step 4: Finalize your application (“Fin”)

- Confirm the information you entered to submit your application.
- Submit any required documents.

Once your application has been registered:

- You will be assigned a benefits **recipient number**. It appears on the last screen (“Fin”).

Conditions d'accès Engagement Saisie **Fin**


Demande d'aide au logement

Si l'étude de votre dossier confirme que vous avez droit à l'allocation logement, le premier versement de la prestation sera effectué vers le 05/12/2018.

Votre déclaration est bien enregistrée. **votre numéro allocataire est : XXXXXX** Your benefits recipient number is: XXXXXX
Keep it in a safe place

Conservez-le bien, il vous sera demandé pour toutes vos démarches avec la Caf.
Nous allons également vous faire parvenir un mot de passe provisoire (par sms si vous avez un numéro de portable ou par courrier).
Muni de votre numéro allocataire et de votre mot de passe, vous pourrez vous connecter à votre espace personnalisé "Mon Compte" du caf.fr pour transmettre des pièces ou consulter l'avancement de votre dossier.

Enregistrer ou imprimer le(s) document(s) ci-dessous.
Votre déclaration sera traitée dès réception des pièces justificatives demandées.

Enregistrer ou imprimer le(s) document(s) ci-dessous  Déclaration 15062018	Les pièces justificatives attendues Vous devez encore envoyer à votre Caf la ou les pièces justificatives suivantes :
--	---

You will need your benefits recipient number (“numéro allocataire”) and your password to log into your “my Account” (Mon compte) area.

We recommend that you save your application overview.

HELPFUL HINTS

Family circumstances: **if you are single**

The screenshot shows the 'caf.fr' website interface for 'MES SERVICES EN LIGNE' and 'DEMANDER L'AIDE AU LOGEMENT'. The navigation bar includes 'ALLOCATAIRES', 'PARTENAIRES', and 'PRESSE ET INSTITUTIONNEL'. The main menu on the left lists various services like 'ACTUALITÉS', 'MES SERVICES EN LIGNE', 'DROITS ET PRESTATIONS', etc. The main content area shows a progress bar with steps: 'Conditions d'accès', 'Engagement', 'Saisie', and 'Fin'. The current step is 'Saisie', and the form is titled 'Situation familiale' (Family situation). The form includes a note: 'Les champs précédés d'un astérisque (*) sont obligatoires'. The 'Situation Familiale' section has radio buttons for 'Célibataire', 'Séparée (après rupture de pacs ou de vie commune)', 'Séparée de fait (après mariage)', 'Séparée légalement', 'Divorcée', and 'Veuve'. Below this is a question: '* Vous attendez un enfant : Oui Non'. A black arrow points down to the 'Personnes vivant à votre domicile' section, which has a text input field for '* Nombre d'enfants et de personnes vivant avec vous : 0'. A red dashed box highlights this section and includes the English translation: 'Persons living at your address' and the hint: '*Number of children and adults also living with you: ⇒ If you are sharing a flat enter "0"'. The footer includes logos for 'Service Public.fr', 'Cafdata', and 'm:n-enfant.fr'.

- Entering your address: you can enter apostrophes and accents. Only special characters cannot be entered. Specify your building and unit numbers.
- Entering your bank account information: your “BIC” and “IBAN” numbers and the name of your bank (“domiciliation bancaire”) are required.
- Entering your financial resources:
 - > Report all of your income for the relevant year, in France or abroad. **If you have zero income, check the zero-income box (“Aucun revenu”).**
 - > **Do not report any Erasmus scholarships or social grants, they are not considered as income.**

- Entering information about the organization you are renting from:
 - > If your accommodation is CROUS-approved (“conventionné”)

Demande d'aide au logement


• Vous êtes en résidence universitaire CROUS : Oui Non

Toutes les informations demandées ci-après figurent sur l'attestation de résidence remise par votre CROUS

Numéro de SIRET :

Code locataire :

Logement conventionné : Oui Non

Date début convention : 
Format JJ/MM/AAAA

Numéro de convention :

The requested information is available on the certificate provided by the CROUS
 The SIRET number: company register, it is a 14 digits number
 You are in a CROUS-approved student residence:
 Check the box: “oui” (“yes”)

- > If your accommodation is not CROUS-approved (“conventionné”)

Demande d'aide au logement

• Vous avez une attestation de résidence fournie par le CROUS : Oui Non

Toutes les informations demandées ci-après figurent sur votre attestation

Numéro de SIRET :

Code locataire :

Logement conventionné : Oui Non

Résidence(s) universitaire(s) du CROUS :

Si l'organisme loueur ne se trouve pas dans la liste, sélectionner “autre”.

You are in a not CROUS-approved student residence: Check the box: “non” (“no”)
 Select your building from the drop-down menu
 If it does not appear, select “Autre” (other)

REQUIRED DOCUMENTATION

You will need to submit the following documentation along with your application:

- The proof of address form filled out by your landlord, if this is requested at the end of your application.
- You will need to submit proof of identity (your national ID card or passport **and** your birth certificate),
 - > If you are an EU citizen, you will need to submit proof of school enrolment and a copy of your European Health Insurance Card,
 - > If you are not an EU citizen, you will need to submit a copy of your valid residency permit (“titre de séjour”).

You can submit your documentation electronically on caf.fr through your “Mon compte” (My account) area or using the mobile app Caf-Mon compte.

TO LEARN MORE

For more information, check out www.caf.fr or our **Facebook page “Caf-Logement Etudiants”** or call **0 810 29 29 29** (Monday through Friday from 9 a.m. to 4:30 p.m. at a rate of 0.06 € per minute + the cost of the call).