

CVEC PROCEDURE



"STUDENT AND CAMPUS LIFE CONTRIBUTION" (CVEC)



PROCEDURE

CVEC

What is CVEC?

CVEC is for "Contribution Vie Etudiante et de Campus" (Student and Campus Life Contribution).

Before enrolling in an institution of higher education in France, one must compulsorily obtain a CVEC attestation, by making a payment or exemption.

The amount of the CVEC for the 2018/19 academic year is 90€.

To obtain a CVEC attestation, you must :

- create your personal account on www.messervices.etudiant.gouv.fr
- and then login to <https://cvec.etudiant.gouv.fr>

1. CREATE AN ONLINE ACCOUNT



Suivez-nous   etudiant.gouv.fr  **Inscription** Connexion

étudiant.gouv.fr **MesServices**.etudiant.gouv.fr

S'INSCRIRE DANS L'ENSEIGNEMENT SUPÉRIEUR

CVEC
Contribution
vie étudiante
et de campus

LOGEMENT 2018-2019

IMPORTANT : la phase
complémentaire de demande de
logement est ouverte depuis le
mercredi 4 juillet.

DEMANDER UNE BOURSE OU UNE AIDE

**Demande de dossier
social étudiant (DSE)**

**Suivi du dossier
social étudiant (DSE)**

Simulateur de bourse

ARPE

**Aide à la mobilité
master**

**CVEC - CONTRIBUTION VIE
ÉTUDIANTE ET DE CAMPUS**

Chaque étudiant en formation initiale dans un établissement d'enseignement supérieur doit désormais s'acquitter de la CVEC **avant** de s'inscrire dans son établissement : l'attestation d'acquittement devra être présentée à l'établissement.

La procédure d'acquittement, par paiement (90€) ou en faisant valoir son droit à exonération est ouverte depuis le 1er juillet, sur

1. CREATE AN ONLINE ACCOUNT

You can now create your online account by mentioning your personnel details.

Si vous allez/devez vous inscrire sur PARCOURSUP, vous devez d'abord faire votre inscription PARCOURSUP.

Votre compte MesServices.etudiant.gouv.fr sera créé automatiquement ensuite (un mail vous notifiera la création de votre compte MesServices.etudiant.gouv.fr).

Vous disposez déjà d'un compte si:

- vous êtes inscrit sur PARCOURSUP pour l'année scolaire en cours et vous avez reçu un mail vous confirmant la création de votre compte messervices.etudiant.gouv.fr

Pour vous connecter, utilisez l'adresse mail communiquée à l'un de ces services.


Si vous ne disposez pas d'un compte sur le portail, merci de remplir le formulaire.

Important: si vous rencontrez des difficultés pour vous inscrire ou vous connecter, avant de nous envoyer un message, merci de prendre d'abord connaissance des réponses données dans [la page FAQ](#) : vous y trouverez sans doute votre solution.

Nous ne répondrons pas aux questions dont la réponse a déjà été donnée dans la FAQ.

[Informations sur les données personnelles](#)

CRÉATION D'UN NOUVEAU PROFIL - ÉTAPE 1

 Identité de l'étudiant

Civilité *

-- Sélectionnez votre civilité --



1. CREATE AN ONLINE ACCOUNT

You can now create your online account by entering your personnel details (Title (Mr, Miss, Mrs), First name, Middle name, Last name, Date of Birth, email ID etc.).

CRÉATION D'UN NOUVEAU PROFIL - ÉTAPE 1

Identité de l'étudiant

Civilité *

-- Sélectionnez votre civilité --

Nom *

Prénom *

Deuxième prénom

Troisième prénom

Date de naissance *

Jour Mois Année

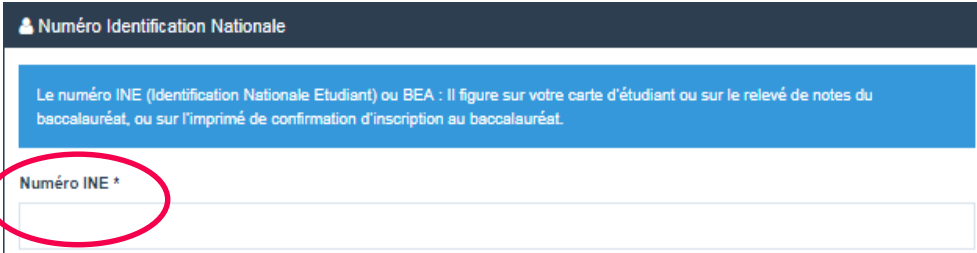
Adresse courriel *

Adresse courriel (vérification) *



1. CREATE AN ONLINE ACCOUNT

Your INE number (Identification Nationale des Étudiants) is your Student National Identification Number for the French Ministry of National Education.



- You have never studied in a French Higher Education Institution? You do not have a student card for the academic year 2018/2019? This means that you do not have an INE number.

In this case, you need to click on: « **Je n'ai pas d'INE** » (I do not have an INE number).

- You already have an INE number? In this case, you have to enter the 11 digit number.
- If you are a High School student and you have completed baccalauréat (the INE number is required in your Parcoursup application)
- If you are a student in a French Higher Education Institution part of the Ministry of National Education, Higher Education and Research and if you are already registered in an Institution/University in France (the INE number is generally present on your student card)

1. CREATE AN ONLINE ACCOUNT

Continue the online registration procedure by filling your nationality and your marital status :

CRÉATION D'UN NOUVEAU PROFIL - ÉTAPE 2

✉ Vérification adresse courriel

Un code de vérification de votre adresse vous a été envoyé par courriel.

Adresse courriel *

aiia.iaojiii-rodriguez@campusfrance.org

Code de vérification *

PCZUVD

-- Sélectionnez votre situation familiale --

- Célibataire
- Divorcé(e)
- Marié(e)
- PACS
- Veuf(ve)

-- Sélectionnez votre situation familiale --

Nationalité *

FRANCE

1. CREATE AN ONLINE ACCOUNT

Établissement

Année universitaire en cours

Non inscrit à ce jour dans un établissement ✕ Vider tous les champs

Établissement à l'étranger

Département
-- Sélectionnez un département --

Établissement *
Autre

Si vous saisissez au moins 3 lettres dans 'Etablissement', la liste des établissements sera filtrée.

Situation étudiante

Cette inscription va être vérifiée. Si vos justificatifs ne sont pas valides, votre compte sera bloqué.

Pièce justificative d'identité * (Format PDF, JPG, PNG, 10Mo maximum pour l'ensemble des PJ)
 Aucun fichier choisi



1. CREATE AN ONLINE ACCOUNT

SCAN AND ATTACH OTHER DOCUMENTS IN YOUR ONLINE PROFILE :

- Identity Proof
- Proof of registration

If you do not have one yet, you have to attach a scanned copy of a sworn statement (dated and signed), to state that you are in the process of getting an admission into an Institution/University, for this academic year or the next academic year. Do not forget to upload this in a PDF, JPG or PNG format.

Situation étudiante

Cette inscription va être vérifiée. Si vos justificatifs ne sont pas valides, votre compte sera bloqué.

Pièce justificative d'identité * (Format PDF, JPG, PNG, 10Mo maximum pour l'ensemble des PJ)

| Aucun fichier choisi

Ce justificatif doit obligatoirement être à votre nom, avec photo. Ce justificatif peut être soit votre carte d'identité, votre passeport, votre permis de conduire.


Pièce justificative étudiante * (Format PDF, JPG, PNG, 10Mo maximum pour l'ensemble des PJ)

| Aucun fichier choisi

Vous devez nous fournir un justificatif de votre inscription dans l'enseignement supérieur français sur l'année en cours ou à venir.

Si vous ne disposez pas de ce justificatif, une attestation sur l'honneur, datée et signée, pour nous signaler que vous êtes en cours d'inscription dans l'établissement de votre choix, pour la formation que vous souhaitez et pour l'année universitaire en cours ou à venir, est aussi acceptée.

Etudiants Campus France : Vous devez nous envoyer une attestation sur l'honneur pour nous signaler que vous vous engagez à vous inscrire dans un établissement d'enseignement français. Un modèle d'attestation vous est proposé dans notre [FAQ](#).



YOUR CURRENT STUDENT SITUATION

Sample proof of registration (sworn statement) :

Je soussigné(e) Madame/Mademoiselle/Monsieur (prénom nom), demeurant au (adresse), atteste sur l'honneur avoir fait une demande d'inscription dans l'établissement (nom de l'établissement) pour la formation (nom de la formation) sur l'année universitaire 2018 - 2019.

Fait pour servir et valoir ce que de droit

(lieu), le (date)

Signature.



1. CREATE AN ONLINE ACCOUNT

You will now receive an automatically generated email.

To finalise your online registration, you just have to copy / paste the code received by email on the site.

Bonjour Madame / Monsieur XXX

Vous avez fait une demande de création de profil sur messervices.etudiant.gouv.fr.

Afin de garantir l'authenticité de votre adresse courriel, voici le code de vérification à reporter dans le formulaire d'inscription:

PCZUVD

NB : si vous n'arrivez pas jusqu'au bout de la procédure d'inscription, il faudra recommencer l'inscription depuis le début (le code de vérification n'est valable que pour la procédure en cours).

Bien cordialement,

L'équipe de messervices.etudiant.gouv.fr

1. CREATE AN ONLINE ACCOUNT



- ❖ You have now successfully created your online account.
- ❖ You will receive a confirmation email.
- ❖ Click on the link to create a password.

Your password must be between 6 and 20 characters and contain 3 different types of characters (lowercase letters, capital letters, numbers, special characters)

Votre compte a été créé sur messervices.etudiant.gouv.fr.

Vous pouvez désormais vous connecter avec les identifiants suivants:

Identifiant:

Veillez suivre [ce lien](#) afin de définir votre mot de passe et terminer le processus d'inscription.

Cependant, certaines des informations que vous avez fournies nécessitent d'être vérifiées afin de vous donner accès à tous les services du Cnous.

L'équipe de messervices.etudiant.gouv.fr vous tiendra informé très prochainement.

Bien cordialement,
L'équipe de messervices.etudiant.gouv.fr

1. CREATE AN ONLINE ACCOUNT



 **MesServices**.etudiant.gouv.fr

MODIFICATION DE VOTRE MOT DE PASSE

Votre mot de passe doit faire entre 6 et 20 caractères et contenir au moins 3 types de caractères différents (lettres minuscules, lettres majuscules, chiffres, caractères spéciaux).

Nouveau mot de passe *

Veuillez renseigner ce champ.

Confirmation du nouveau mot de passe *


Enregistrer le nouveau mot de passe >

After changing your password, you are officially registered on the website:
messervices.etudiant.gouv.fr

You can now follow the steps on cvec.etudiant.gouv.fr website to obtain the CVEC attestation that you must present to your Institution/University to finalize your university registration.

2. OBTAIN YOUR CVEC ATTESTATION

Go to the CVEC website : <https://cvec.etudiant.gouv.fr/>



Mes Services Étudiants (se connecter)



Menu

Dès l'année universitaire 2018-2019, vous devez obligatoirement obtenir votre attestation d'acquiescement de la contribution vie étudiante et de campus (CVEC), par paiement ou exonération avant de vous inscrire dans votre établissement d'enseignement supérieur.



LA CVEC, C'EST QUOI ?



Chaque étudiant en formation initiale dans un établissement d'enseignement supérieur doit obligatoirement obtenir son attestation d'acquiescement de la contribution vie étudiante et de campus par paiement ou exonération avant de s'inscrire dans son établissement.


[En savoir plus](#)

[Découvrir la CVEC en vidéo](#)

PROCEDURE

CVEC

Suivez-nous   etudiant.gouv.fr

 **MesServices**.etudiant.gouv.fr

IDENTIFIEZ-VOUS

MON COMPTE

Courriel

Mot de passe

Connexion

[Mot de passe oublié?](#)

Vous disposez déjà d'un compte si:

- vous êtes inscrit sur Parcoursup pour l'année scolaire en cours, et vous avez reçu un mail vous confirmant la création de votre compte messervices.etudiant.gouv.fr

POUR VOUS CONNECTER POUR LA PREMIÈRE FOIS, UTILISEZ L'ADRESSE COURRIEL COMMUNIQUÉE À L'UN DE CES SERVICES ET [RÉINITIALISEZ VOTRE MOT DE PASSE](#).

Si vous disposez d'un compte sur le portail avec une adresse courriel à laquelle vous n'avez plus accès, merci d'utiliser le [formulaire de modification de votre ancien courriel](#).

Si vous ne disposez pas d'un compte sur le portail, merci de remplir le [formulaire d'inscription](#).



Enter your email ID and your password that you recently created.

PROCEDURE

CVEC

STEP 1 : CHOOSE YOUR CITY

Vous êtes ici : Accueil > Obtenir une attestation (ville de l'établissement)

MON ATTESTATION

La Contribution vie étudiante et de campus (CVEC) est collectée par les Crous dont chaque étudiant en formation initiale dans un établissement d'enseignement supérieur doit s'acquitter avant de s'inscrire dans son établissement.

Étape 1 : Ville de l'établissement

Saisissez le code postal ou la ville de l'établissement dans lequel vous allez vous inscrire *

Paris

×

VALIDER

Paris (75000)

Parisot (82160)

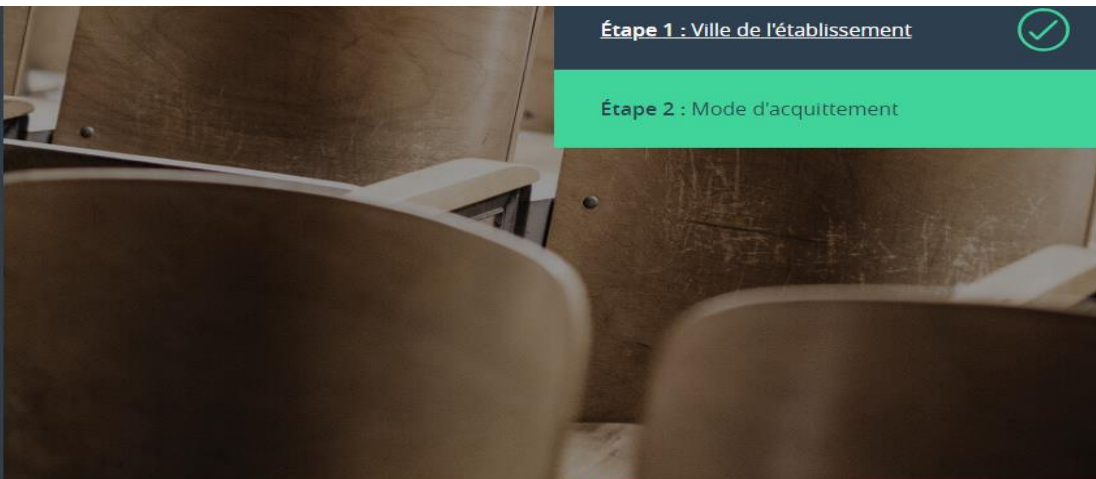
PROCEDURE

CVEC

STEP 2 : PAYMENT MODALITY

MON ATTESTATION

La Contribution vie étudiante et de campus (CVEC) est collectée par les Crous dont chaque étudiant en formation initiale dans un établissement d'enseignement supérieur doit s'acquitter avant de s'inscrire dans son établissement.



MODALITÉS D'ACQUITTEMENT

Il y a deux modalités de paiement de la CVEC :

- le paiement en carte bancaire avec délivrance immédiate de l'attestation
- le paiement en espèces à un bureau de poste avec un délai de 2 jours pour la délivrance de l'attestation

Attention : futurs boursiers en attente d'une notification de bourses

Vous pouvez payer la CVEC et en demander le remboursement après l'obtention de votre droit à bourse pour l'année universitaire 2018-2019. La demande de remboursement sera ouverte à partir de septembre sur la plateforme.

RÉCAPITULATIF

CROUS DE L'ÉTABLISSEMENT

CROUS de Paris

Votre contribution sera gérée par le CROUS de Paris.



There are 2 ways to make the payment:

1. Online payment where you can get the attestation immediately
2. Payment by cash in a Post office in France in which case it will take at least 2 working days to get the attestation

MODALITÉS D'ACQUITTEMENT

Il y a deux modalités de paiement de la CVEC :

- le paiement en carte bancaire avec délivrance immédiate de l'attestation
- le paiement en espèces à un bureau de poste avec un délai de 2 jours pour la délivrance de l'attestation

Attention : futurs boursiers en attente d'une notification de bourses

Vous pouvez payer la CVEC et en demander le remboursement après l'obtention de votre droit à bourse pour l'année universitaire 2018- 2019. La demande de remboursement sera ouverte à partir de septembre sur la plateforme.

Réfugiés, bénéficiaires de la protection subsidiaire, demandeurs d'asile

Vous pouvez demander une exonération. Si votre demande d'exonération est acceptée, une attestation vous sera délivrée.

Pour connaître tous les détails, voir les explications dans [M'acquitter de ma CVEC](#).

Paiement en ligne : carte bancaire

Rapide et sécurisé, le paiement par carte bancaire permet la délivrance immédiate de votre attestation d'acquittement.



PAYER EN LIGNE

PROCEDURE

CVEC



ÉTAPE 2 : PAYMENT MODALITY

Payment by cash in a Post office in France in which case it will take at least 2 working days to get the CVEC attestation. Apart from the 90€, you will have to pay 5€ in the Post Office which you can later get reimbursed either at the Crous Residency or in a University restaurant with your IZLY Card.

Even if you are exempted from paying 90€, you still have to register yourself in the CVEC website to get an attestation.

Paielement en espèces dans un bureau de La Poste (Eficash)

En choisissant ce mode de paiement :

- Vous obtenez immédiatement un avis de paiement à présenter dans n'importe quel bureau de La Poste (Eficash).
En plus des 90€, vous devez vous acquitter de frais postaux de 5 €. À votre demande, ces frais pourront vous être compensés par votre Crous par un crédit de 5 € à faire valoir dans un restaurant universitaire, grâce à votre carte Izly.
- Dans les 2 jours ouvrés après votre paiement, vous recevez par mail votre attestation d'acquittement, à présenter à votre établissement.

[DEMANDER UN AVIS DE PAIEMENT](#)

EXONÉRATION

Si votre droit à exonération n'est pas automatiquement reconnu, vous devez effectuer une demande d'exonération en cochant la case, choisir votre motif d'exonération, puis déposer les pièces justificatives adéquates.

Je déclare bénéficier d'une exonération pour le motif suivant :

Sélectionner un motif 

[DEMANDER UNE EXONÉRATION](#)

PROCEDURE

CVEC

STEP 3 : PAYMENT



MON ATTESTATION

La Contribution vie étudiante et de campus (CVEC) est collectée par les Crous dont chaque étudiant en formation initiale dans un établissement d'enseignement supérieur doit s'acquitter avant de s'inscrire dans son établissement.

Étape 1 : Ville de l'établissement

Étape 2 : Mode d'acquittement

Étape 3 : Paiement en carte bancaire

PAIEMENT EN CARTE BANCAIRE

Pour l'acquittement de votre CVEC, le montant de votre paiement est de 90 €.

Veillez sélectionner un type de carte *



PROCÉDER AU PAIEMENT

RÉCAPITULATIF

CROUS DE L'ÉTABLISSEMENT

CROUS de Paris

Votre contribution sera gérée par le CROUS de Paris.

To make the online payment, you can use a debit card / master card / visa.
Choose an option to move procedure to the payment section.

PROCEDURE

CVEC

STEP 3 : PAYMENT



<http://cvec.etudiant.gouv.fr/>

Identifiant du marchand : 71991498

Numéro de transaction : 090602

Référence commande : 690602

Montant : 90,00 EUR

L'adresse de ce site de paiement préfixée par https indique que vous êtes sur un site sécurisé et que vous pouvez régler votre achat en toute tranquillité.



Informations de la carte

Numéro de carte

Expire fin

mois



année



Cryptogramme
visuel de la carte



VALIDER

Verified by
VISA

MasterCard.
SecureCode.

Enter your card number, expiry date of your card and validate.

PROCEDURE

CVEC

STEP 4 : ATTESTATION

MON ATTESTATION

La Contribution vie étudiante et de campus (CVEC) est collectée par les Crous dont chaque étudiant en formation initiale dans un établissement d'enseignement supérieur doit s'acquitter avant de s'inscrire dans son établissement.

Étape 1 : Ville de l'établissement



Étape 2 : Mode d'acquittement



Étape 3 : Paiement en carte bancaire



Étape 4 : Attestation

To register at your French institution or University :

- If the online University registration procedure asks for the CVEC attestation, you have to enter the 12 digits in the required field.
- If you do the registration procedure physically at your university, provide your attestation on your smartphone or carry a photocopy.

You can also :

- Scan this QRcode
- enter your CVEC Attestation number with the first 5 letters of your Surname/Last name

PROCEDURE CVEC

STEP 4 : ATTESTATION



Final Step: Get your CVEC Attestation

You can also download the CVEC attestation available in a PDF format

Vous vous êtes acquitté(e) de votre CVEC d'un montant de 90 € le 17 juil. 2018 à 17:19.

S'acquitter de sa CVEC, c'est bien, mais pas suffisant !

Il vous faut désormais le justifier auprès de votre établissement : c'est ce à quoi sert votre attestation d'acquiescement nominative.



2D-Doc

Ce timbre et ce cryptogramme authentifient l'émetteur et le présent document.
Scanner ce cryptogramme Datamatrix 2D-Doc pour vérifier l'émetteur et les données de ce certificat.

ATTESTATION DE CONTRIBUTION DE VIE ÉTUDIANTE ET DE CAMPUS

N° de l'attestation : PAR8 ~~XXXXXXXXXX~~ 68

Civilité : Madame

Nom : PINTO

Prénom : Clara, ,

POUR L'INSCRIPTION DANS MON ÉTABLISSEMENT

- Si la procédure d'inscription en ligne vous demande de renseigner votre numéro d'attestation CVEC, vous saisissez les 12 caractères de cette :
PAR8 ~~XXXXXXXXXX~~ BF 68
- Si vous vous inscrivez physiquement dans votre établissement :
Vous présentez votre attestation sur écran, ou sur papier si votre établissement l'exige. Celui-ci peut :
 - scanner ce QRcode :



PROCEDURE

CVEC



THANK YOU!

SEE YOU SOON!